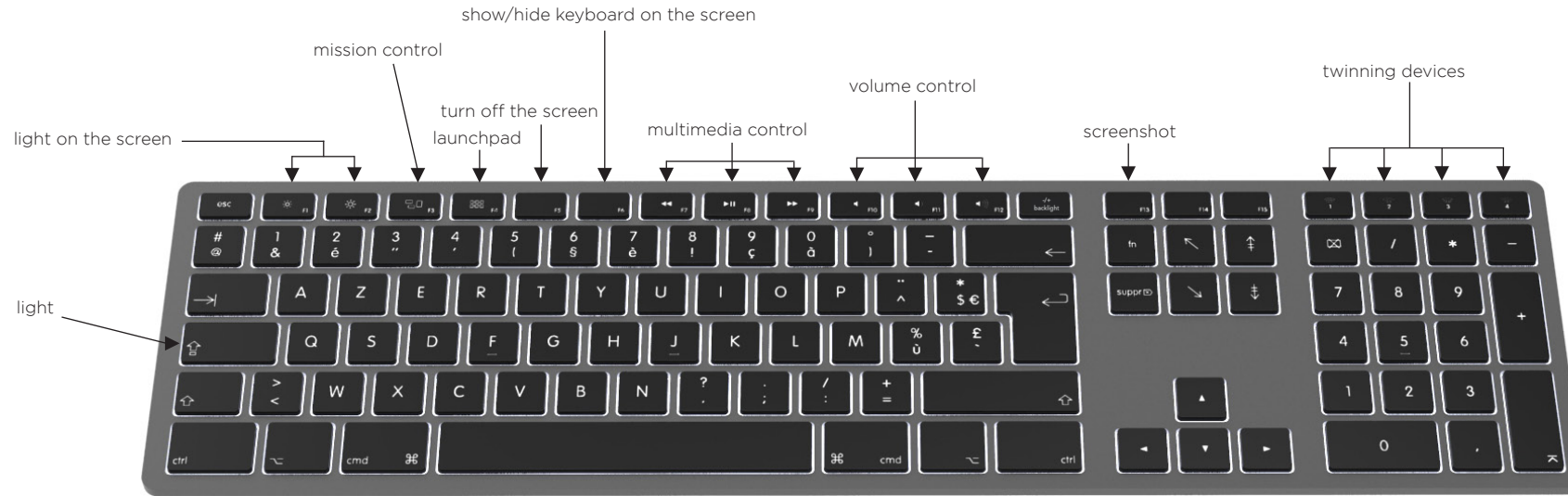


EN.

Dear Customer,

Thank you for purchasing a CTRL² keyboard. We sincerely hope you enjoy your experience with your CTRL² keyboard, our teams are at your service to make it unique.

The whole team BLEUJOUR



First use

The CTRL² keyboard comes with an average battery charge. Charge it completely before that first use. Connect the charging cable to the keyboard and connect it to your computer or a USB charger. An orange light will appear on the Caps Lock key when charging begins. The light will turn off when the charge is complete. It will take you about five hours to complete a charge, which will last about 1 year.

Bluetooth pairing


Your CTRL² keyboard allows you to pair up to 4 Bluetooth devices. To pair a device, press one of the buttons until it flashes Blue. Then follow the process of pairing the keyboard according to your device (Mac, iPhone, iPad etc.) When the keyboard appears, select BleuJour Wireless Keyboard. When the connection is successful, the indicator flashes briefly in blue. The keyboard is now connected and ready to use.

Meaning of lights

Green: Verr Maj
Blinking briefly Green: Keyboard lights up
Orange: Battery is charging
Short flash Orange: Keyboard goes out
Blinking Red: Keyboard must be loaded
Blinking Blue: Pairing Mode
Brief flash Blue: Connection established

You can contact the technical service in the support section of our site

www.bleujour.com/



Keyboard reset

To reset the keypad, press and hold the power button for 5 seconds. The green light on the key flashes rapidly twice. Then you have to make the keyboard pair again.

Backlight operation

For continuous backlighting, connect the keyboard. For more battery life, reduce the backlight. Brightness is reduced to 20% when the backlight battery requires charging. Plug in the keyboard to charge the battery. For further information on the backlight, refer to the pictograms on the keyboard packaging.

Technical support

If you have problems using devices such as a mobile phone, tablet, etc. with your keyboard, refer to the documentation provided by the product manufacturer for troubleshooting information. If you still have problems, BLEUJOUR technical support is there to help you. Before contacting us, it is important that you have the following information at hand :

- Modele number
- Serial number
- Operating system
- Date of purchase
- place of purchase

Appendix Supplement Limited Warranty and Support:

Your keyboard is guaranteed 2 years, battery included. If it requires service or parts replacement, please contact your dealer or visit <https://www.bleujour.com/en/content/19-support>. There are some limitations and warranty exclusions described in the Limited Warranty and Keyboard Technical Support CTRL appendix. BLEUJOUR does not guarantee the uninterrupted or error-free operation of this product. BLEUJOUR is not responsible for damages resulting from non-compliance with the instructions for the material product BLEUJOUR. This limited warranty does not apply to consumable parts and does not extend to products whose serial number has been erased or to products that have been damaged or become defective as a result of (a) an accident, use or incorrect, improper use, contamination, improper or improper maintenance or calibration, or other external causes; (b) an operation that does not conform to the usage characteristics stated in the user documentation provided with the product; (c) the use of software, interfaces, parts or consumables not provided by BLEUJOUR; (d) improper preparation or maintenance of the site; (e) an attack by a virus; (f) loss or damage during shipping; or (g) any alteration or repair made by anyone other than (i) BLEUJOUR, (ii) a BLEUJOUR approved service provider, or (iii) yourself for the installation of BLEUJOUR or approved parts by BLEUJOUR replaceable by the end user if these are available for your product in your country or region.

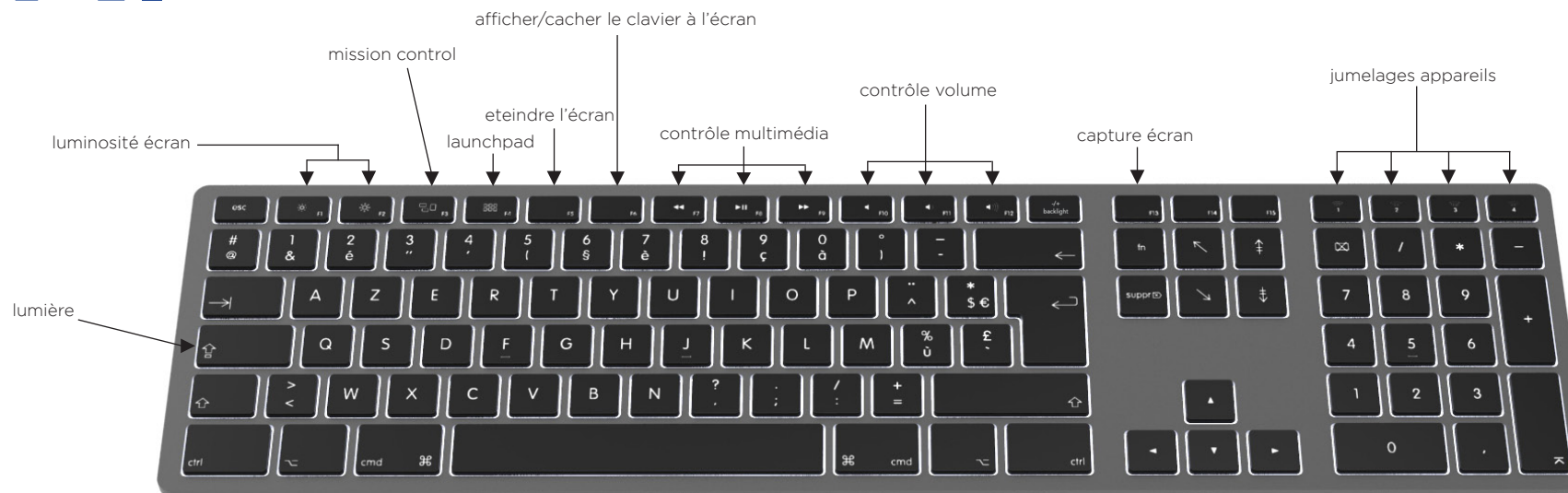
Visit www.bleujour.com/support for the Limited Warranty document and CTRL Keyboard Technical Support.

FR.

Cher Client,

Nous vous remercions d'avoir fait l'acquisition d'un clavier CTRL2. Nous espérons sincèrement que vous apprécierez votre expérience avec celui-ci et sachez que nos équipes sont à votre écoute.

Toute l'équipe BLEUJOUR



Première utilisation

Le clavier CTRL2 est livré avec une charge moyenne de la batterie. Chargez-le complètement avant sa première utilisation.

Branchez le câble de charge au clavier, puis connectez-le à votre ordinateur ou à un chargeur secteur USB.

Une lumière Orange apparaît sur la touche Verr Maj lorsque la charge commencera.

La lumière s'éteindra lorsque la charge sera terminée. Il vous faudra environ cinq heures pour faire une charge complète, qui durera environ 1 an (rétroéclairage non compris).

Jumelage Bluetooth

Votre clavier CTRL2 vous permet de jumeler jusqu'à 4 appareils Bluetooth. Pour jumeler un périphérique, appuyez sur une des touches jusqu'à ce qu'elle clignote Bleu. Suivez ensuite le processus de jumelage du clavier en fonction de votre appareil (Mac, iPhone, iPad etc...) Quand le clavier apparaît, sélectionnez Bleujour Wireless Keyboard. Lorsque la connexion est établie avec succès, le voyant clignote brièvement en Bleu. Le clavier est maintenant connecté et prêt à être utilisé.

Signification des lumières

Vert: Verr Maj

Clignotement bref Vert: Clavier s'allume

Orange: Batterie se charge

Clignotement bref Orange: Clavier s'éteint


Clignotement Rouge: Clavier doit être chargé

Clignotement Bleu: Mode de jumelage

Clignotement bref Bleu: Connection établie

Vous pouvez contacter le service technique dans la rubrique support de notre site

www.bleujour.com



Réinitialisation du clavier

Pour réinitialiser le clavier il faut laisser enfoncer le bouton de mise en marche pendant 5 secondes. Le voyant vert de la touche clignote rapidement 2 fois. Il faut ensuite faire à nouveau le jumelage du clavier.

Fonctionnement du rétroéclairage

Pour le rétroéclairage continu, branchez le clavier. Pour que la batterie ait plus d'autonomie, diminuez le rétroéclairage. La luminosité se réduit à 20% lorsque la batterie de rétroéclairage nécessite une charge. Branchez le clavier pour charger la batterie. Pour toutes autres informations sur le rétroéclairage, se référer aux pictogrammes présents sur l'emballage du clavier.

Support technique

Si vous rencontrez des problèmes lors de l'utilisation de périphériques, comme un téléphone mobile, une tablette, etc... avec votre clavier, reportez-vous à la documentation fournie par le fabricant du produit pour obtenir des informations de dépannage.

Si vous rencontrez toujours des problèmes, l'assistance technique de BLEUJOUR est là pour vous aider.

Avant de nous contacter, il est important que vous ayez à portée de main les informations suivantes :

- Numéro de modèle
- Date d'achat
- Numéro de série
- Lieu d'achat
- Système d'exploitation

Extrait annexe Garantie Limitée et support :

Votre clavier est garanti 2 ans, batterie incluse.

Si celui-ci nécessite des réparations ou un remplacement de pièces, veuillez-vous rapprocher de votre revendeur ou rendez-vous sur <https://www.bleujour.com/support>. Il existe quelques limitations et exclusions de garantie. BLEUJOUR ne garantit pas le fonctionnement ininterrompu ou sans erreur de ce produit. BLEUJOUR n'est pas responsable des dommages résultant du non-respect des instructions destinées au produit matériel BLEUJOUR.

La présente garantie limitée ne s'applique pas aux pièces consommables et ne s'étend pas aux produits dont le numéro de série a été effacé ni aux produits endommagés ou devenus défectueux à la suite (a) d'un accident, d'une utilisation incorrecte, d'un usage abusif, d'une contamination, d'un entretien ou d'un calibrage incorrect ou inapproprié ou d'autres causes externes ; (b) d'une exploitation non conforme aux caractéristiques d'utilisation énoncées dans la documentation utilisateur fournie avec le produit ; (c) de l'utilisation de logiciels, interfaces, pièces ou consommables non fournis par BLEUJOUR ; (d) d'une préparation et d'un entretien incorrect du site ; (e) d'une attaque par un virus ; (f) de la perte ou de dommages en cours d'expédition ; ou (g) d'une modification ou d'une réparation effectuée par quiconque autre que (i) BLEUJOUR, (ii) un prestataire de services agréé par BLEUJOUR ou (iii) vous-même pour l'installation de pièces BLEUJOUR ou agréées par BLEUJOUR remplaçables par l'utilisateur final si celles-ci sont disponibles pour votre produit dans votre pays ou région.

Consultez la page www.bleujour.com/support pour obtenir le document Garantie Limitée et Support technique clavier CTRL.